



homecontrol®

# TaHoma® Connect

Anmeldung  
der TaHoma Connect Box

nur für den Endverbraucher

Um die einwandfreie Funktion des Produktes nutzen zu können, lesen Sie diese Gebrauchsanleitung bitte sorgfältig durch.

Die Haftung von Somfy für Mängel und Schäden ist ausgeschlossen, wenn diese auf nicht bestimmungsgemäßer Verwendung oder Nichtbeachten der Gebrauchsanleitung (falsche Installation, falsche Inbetriebnahme, Fehlbedienung, etc.) beruhen.

## Inhaltsverzeichnis

<b>Allgemeines</b> .....	2
<b>Technische Daten</b> .....	3
<b>1 TaHoma Box anschließen</b> .....	4
<b>2 TaHoma-Box anmelden</b> .....	5
2.1 Somfy-Internetseite starten .....	5
2.2 In Ihrem Bereich anmelden .....	5
2.3 Passwort ändern .....	5
2.4 TaHoma-Box anmelden .....	6
2.5 Optinen wählen .....	7
2.6 Ihre Adresse .....	8
2.7 Kontoverbindung .....	9
2.8 Ihre Zusammenfassung .....	10
2.9 Abschließen der Anmeldung .....	11
2.10 Meine Daten ändern .....	12

## Allgemeines

Die bestimmungsgemäße Verwendung der TaHoma-Box ist das Ansteuern von io / RTS Produkten über das Internet per PC, Smartphones sowie über Tablets.

Mit der TaHoma-Box sind folgende Funktionen möglich: Überprüfung des Zustands der io-Produkte wie z.B.:

- Ist die Haustür verriegelt?
- Habe ich das Bügeleisen ausgesteckt?
- Sind die Rollläden geschlossen?

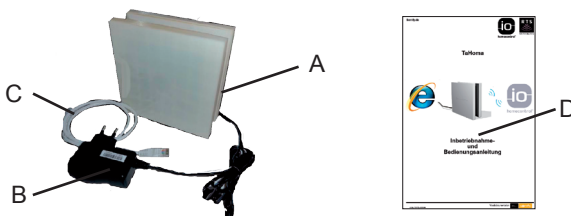
Einfache und intuitive Bedienung Ihrer io / RTS Produkte, auch von unterwegs.

Einfache Erstellung von Szenarien, die sowohl manuell als auch automatisch ablaufen.

Anschauliche Zusammenstellung der persönlichen Tagesabläufe und eines Wochenablaufs.


### Lieferumfang:

A TaHoma-Box	1x
B Steckernetzteil	1x
C Netzkabel	1x
D Anleitung	1x



## Technische Daten

### Steckernetzteil

Spannungsversorgung	100 - 240 V AC / 50/60Hz
Ausgangsspannung (Sekundärspannung)	12V /1A DC
max. Leistungsaufnahme	2W
Schutzklasse	II 
Schutzart	IP 40

### TaHoma Box

Spannungsversorgung	12V DC
Leistungsaufnahme Normalbetrieb	< 0,1 A
Leistungsaufnahme max.	0,8 A
Schutzklasse	III
Schutzart	IP 30
Temperaturbereich (Betrieb)	+5°C bis +35°C
Lagertemperaturbereich	-25°C bis +65°C
Abmessungen Höhe (h), Breite (b), Tiefe (t)	h = 145 mm, b = 145 mm, t = 50 mm
Gewicht	225 g

### Weitere Daten

max. Anzahl Szenarien, die erstellt werden können	40
max. Anzahl Wochen, die erstellt werden können	1
Szenarien pro Tag	max. 30
Verknüpfbare io Produkte	100
Verknüpfbare RTS Produkte	50
Verknüpfbare Sensoren	20
Räume pro Etage	15
Verknüpfbare Repeater	3



**Stellen Sie sicher, dass Ihre io Anwendungen über einen Sicherheitsschlüssel (Key) verfügen!**

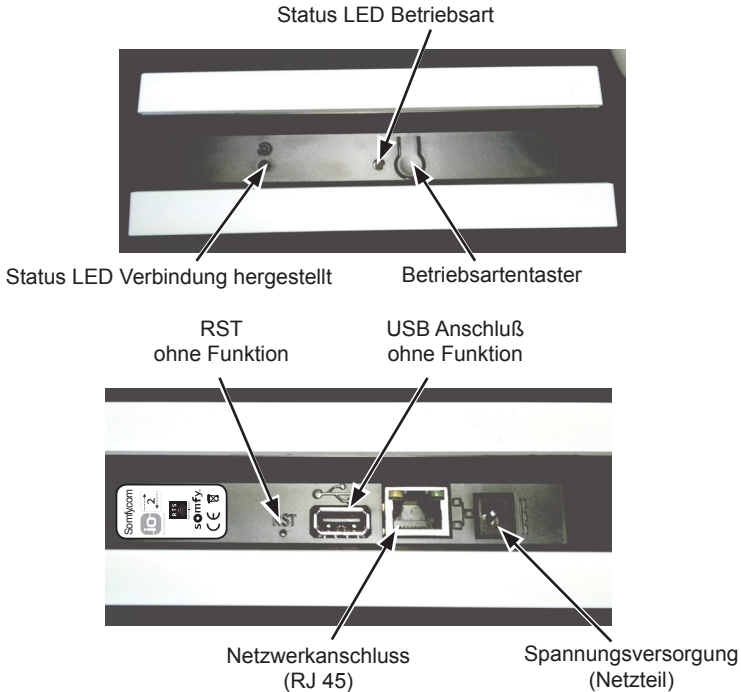
**Es muss ein bidirektionaler io Sender mit Rückmeldung (2W, z.B. Telis Compositio io, Impresario Chronis io, Keytis io oder Easy Sun io) mit dem io System verknüpft sein!**



# 1 TaHoma-Box anschließen

- Voraussetzungen:**
- Internet-Zugang über Router mit einem nicht belegten Netzwerkanschluss (DHCP Protokoll, keine feste IP Adresse).
  - io - Steuerungen (z.B. Impresario Chronis io, Easy Sun io, Telis Composio io, usw.) mit Rückmeldefunktion (2W bidirektional).
  - bei RTS Produkten Einzelsteuerung (RTS Funksender z.B. Telis RTS).

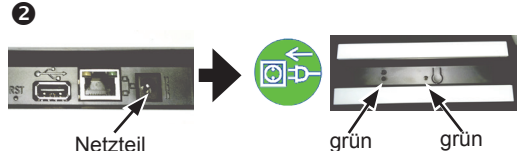
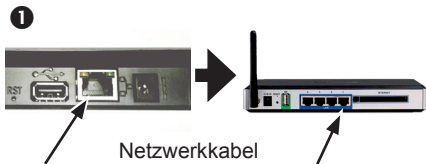
## TaHoma-Box im Detail:



## TaHoma-Box anschließen:

Verbinden Sie Ihre TaHoma-Box mit einem nicht belegten Netzwerkanschluss Ihres Routers. ❶

Verbinden Sie Ihre TaHoma-Box mit einer Steckdose. Warten Sie (*je nach Internetverbindung kann es bis zu 15 Minuten dauern*), bis die LEDs **Betriebsart** und **Verbindung** grün leuchten. ❷




**i** **Haben Sie eine besondere Konfiguration in Ihrem Router und benötigen Hilfe bei der Inbetriebnahme Ihrer TaHoma Box?**

**Somfy Deutschland bietet unter Telefon: 07472 930580 Unterstützung!  
Somfy Österreich bietet unter Telefon: 0662 625308-50 Unterstützung!**

# 2 TaHoma-Box anmelden

## 2.1 Somfy-Internetseite starten

- 1 Starten Sie Ihren Internet Browser und geben Sie folgende Adresse ein:  
**http://www.somfy.de** (für DE) bzw. **http://www.somfy.at/tahoma** (für A)
- 2 Klicken Sie anschließend auf **> TaHoma <** oder **> Tahoma Login <**




## 2.2 In Ihrem Bereich anmelden

- 1 Geben Sie Benutzername und Ihr Passwort ein, welche Sie per E-Mail erhalten haben. Bestätigen Sie mit **> Absenden <**
- Aktivierung Ihrer TaHoma-Box bei Somfy - Ihre TaHoma Zugangsdaten -**

1 Ich bin noch nicht angemeldet.

### Ihr Bereich

Um in "Ihren Bereich" zu gelangen, benötigen Sie einen Benutzernamen und Passwort.

<p><b>Ich bin bereits angemeldet.</b></p> <p>Benutzername* max.mustermann@t-online.de</p> <p>Passwort* ●●●●●●●●</p> <p>Passwort vergessen?</p> <p><b>Absenden</b></p> <p>eKaay Login (Info)</p>	<p><b>Ich bin noch nicht angemeldet.</b></p>  <p>&gt;&gt; Ab sofort verfügbar im iTunes Store: TaHoma Connect HD für's iPad!</p> <p><b>Was Sie in Ihrem TaHoma-Bereich erwartet:</b></p> <ul style="list-style-type: none"><li>Registrieren Sie Ihre TaHoma-Box</li><li>Bedienen Sie Ihr TaHoma</li><li>Planen Sie Ihr Projekt online, um besser informiert zu sein</li><li>Speichern Sie Produkte und Lösungen ab, um Zeit zu sparen</li><li>Lassen Sie eine Verbindung zu einem Somfy Fachpartner herstellen</li><li>Erfahren Sie alles zu neuen Produkten und updates uvm.</li></ul>
---	--

## 2.3 Passwort ändern.

**!** *Achten Sie darauf, dass Sie ein Passwort mit 8 bis 10 Zeichen verwenden!*

- 2 Geben Sie ein neues Passwort ein und wiederholen Sie aus im unteren Feld.

Beantworten Sie die unten stehenden Fragen und klicken Sie anschließend auf **> Absenden <**.

Bitte geben Sie ein neues Passwort ein.

2

Passwort

max.mustermann@t-online.de TaHoma Benutzername

..... gut

.....

Verwenden Sie bereits Somfy-Produkte?  Ja  Nein

Gern erhalte ich weitere Produktinformationen.\*  Ja  Nein

Ich bin damit einverstanden, dass meine Daten an ausgewählte Somfy Fachhändler weitergeleitet werden.\*

Ja  Nein

**Absenden**

weiter auf der nächsten Seite

## 2 TaHoma-Box anmelden

### 2.4 TaHoma-Box anmelden

- 1 Klicken Sie auf **> Melden Sie TaHoma an <**.
- 2 Wählen Sie im neu geöffnetem Fenster Ihr Paket (JAHR oder FLAT) aus.

Home / Produkte / Ihr Bereich / TaHoma-Portal

### TaHoma entdecken

**Willkommen in "Ihrem Bereich"**  
Max Mustermann

Ausloggen

**TaHoma-Portal**  
eKaay - Aktivierung

**Mein Konto**  
Meine Daten ändern  
Hintergrundbild ändern

**Mein Projekt**  
Planen Sie Ihr Projekt

**Meine Produkte**  
Produktübersicht  
Produkt hinzufügen

**Haben Sie Fragen?**  
Kontakt

#### Mein TaHoma-Angebot

### TaHoma Übersicht

**Mein TaHoma**

Meine TaHoma-PIN  
0201-2590-2832

Adresse  
Felix-Wankel Str 50  
72106 Rottenburg a.N.

TaHoma ist online

**Meine Pakete**  
Kein Paket ausgewählt  Kein Paket gewählt  **Melden Sie TaHoma an**

**Meine Optionen**  
Sie haben noch keine Option abonniert.

**Meine Rechnungen**  
Keine Rechnung verfügbar

**i** *Ist Ihre TaHoma-Box bereits mit dem Internet verbunden, sehen Sie die Information < ● TaHoma ist online >. Ist Ihre TaHoma-Box noch nicht mit dem Internet verbunden, sehen Sie die Information < ● TaHoma ist offline >*

Home / Produkte / Ihr Bereich / TaHoma-Portal / TaHoma registrieren

### TaHoma registrieren

**Willkommen in "Ihrem Bereich"**  
Max Mustermann

Ausloggen

**TaHoma-Portal**  
eKaay - Aktivierung

**Mein Konto**  
Meine Daten ändern  
Hintergrundbild ändern

**Mein Projekt**  
Planen Sie Ihr Projekt

**Meine Produkte**  
Produktübersicht  
Produkt hinzufügen

**Haben Sie Fragen?**  
Kontakt

#### Mein TaHoma Abonnement nutzen

### TaHoma Paket wählen

**1. Paket JAHR** 5,00 € / Monat  
Nur 5,90 € im Monat + 100 % Garantie auf Ihre TaHoma-Box während der gesamten Laufzeit! Die Gebühr für die Nutzung des TaHoma-Services kostet 5,00 € (inkl. MwSt.) pro Monat. Der Betrag wird einmal jährlich im Voraus vom Teilnehmer abgebucht (Jahresgebühr 70,80 € inkl. MwSt). Im ersten Jahr der Nutzung ist die Gebühr für 3 Monate kostenfrei.

**2. Paket FLAT** 299,00 € einmalig  
Nur einmalig 299,00 € + 2 Jahre Garantie auf Ihre TaHoma-Box! Die Gebühr für die Nutzung des TaHoma-Services kostet einmalig 299,00 € (inkl. MwSt). Für die weitere Nutzung der TaHoma-Services fällt keine Gebühr an.

Abonnieren

Abonnieren

Nettobetrag MwSt Gesamtpreis

Weiter

Klicken Sie nach Ihrer Auswahl auf **> Weiter <**.

weiter auf der nächsten Seite

## 2 TaHoma-Box anmelden

### 2.5 Optionen wählen

- i** Wählen Sie diese Option, wenn sie per E-Mail benachrichtigt werden wollen, sobald ein Sensor/Melder (Sonnensensor, Bewegungs-, Rauch-, Öffnungsmelder usw.) eine Aktion auslöst. Diese Option ist auch nachträglich jederzeit aktivierbar.

home / Produkte / Ihr Bereich / TaHoma-Portal / TaHoma registrieren

### TaHoma registrieren

**Willkommen in "Ihrem Bereich"**  
Max Mustermann

**Ausloggen**

**TaHoma-Portal**  
eKaay - Aktivierung

**Mein Konto**  
Meine Daten ändern  
Hintergrundbild ändern

**Mein Projekt**  
Planen Sie Ihr Projekt

**Meine Produkte**  
Produktübersicht  
Produkt hinzufügen

**Haben Sie Fragen?**  
Kontakt

#### Optionen wählen

**Optionen wählen**

E-Mail Benachrichtigung Kostenfrei  Abonnieren

E-Mail Benachrichtigungsservice

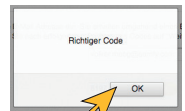
Bitte geben Sie Ihre E-Mail Adresse ein. Sie erhalten umgehend einen Bestätigungscode per E-Mail, den Sie bitte anschließend prüfen. Bitte klicken Sie nach erfolgreicher Prüfung des Codes auf "Weiter", um den Prozess abzuschließen.

E-Mail Adresse

Bestätigungs-Code

**Nettobetrag** 251,26 € **MwSt** 47,74 € **Gesamtpreis** 299,00 € einmalig

- 1 Klicken Sie nach Ihrer Auswahl auf > **Abonnieren** <.
- 2 Geben Sie in der neu geöffneten Zeile Ihre gewünschte E-Mail Adresse (kann von der E-Mail Adresse des Benutzernamens abweichen) ein.
- 3 Klicken Sie nach Ihrer Eingabe auf > **Senden** <.  
Sie erhalten an die eingebene E-Mail Adresse einen Bestätigungs-Code.
- 4 Geben Sie in dem Feld **Bestätigungs-Code** den zugesendeten Code ein und klicken anschließend auf > **Prüfen** <.  
Bestätigen Sie die Meldung mit > **OK** <



home / Produkte / Ihr Bereich / TaHoma-Portal / TaHoma registrieren

### TaHoma registrieren

**Willkommen in "Ihrem Bereich"**  
Max Mustermann

**Ausloggen**

**TaHoma-Portal**  
eKaay - Aktivierung

**Mein Konto**  
Meine Daten ändern  
Hintergrundbild ändern

**Mein Projekt**  
Planen Sie Ihr Projekt

**Meine Produkte**  
Produktübersicht

#### Optionen wählen

**Optionen wählen**

E-Mail Benachrichtigung Kostenfrei  Abonnieren

E-Mail Benachrichtigungsservice

E-Mail Adresse

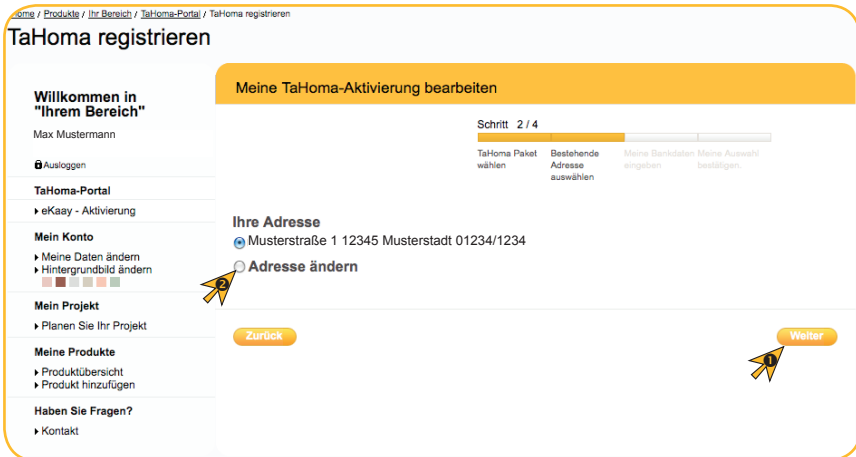
**Nettobetrag** 251,26 € **MwSt** 47,74 € **Gesamtpreis** 299,00 € einmalig

Klicken Sie auf > **Weiter** <, um mit der Anmeldung fortzufahren.

weiter auf der nächsten Seite

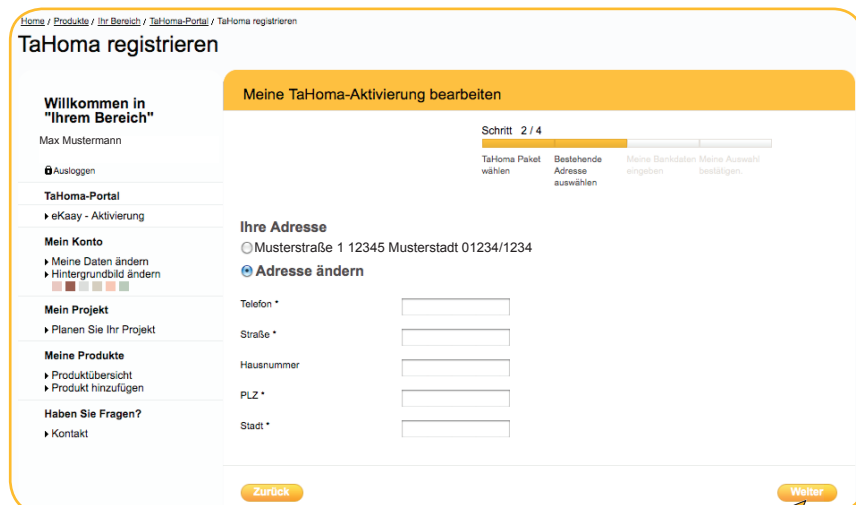
### 2.6 Ihre Adresse

 In diesem Fenster können Sie Ihre Adresse bestätigen oder ändern.



The screenshot shows the 'TaHoma registrieren' page. On the left is a navigation menu with sections: 'Willkommen in "Ihrem Bereich"', 'TaHoma-Portal', 'Mein Konto', 'Mein Projekt', 'Meine Produkte', and 'Haben Sie Fragen?'. The main content area is titled 'Meine TaHoma-Aktivierung bearbeiten' and shows 'Schritt 2 / 4'. A progress bar indicates the current step. Below the progress bar are four tabs: 'TaHoma Paket wählen', 'Bestehende Adresse auswählen', 'Meine Bankdaten angeben', and 'Meine Auswahl bestätigen'. The 'Bestehende Adresse auswählen' tab is active, showing the address 'Musterstraße 1 12345 Musterstadt 01234/1234'. There are two radio buttons: one selected for 'Bestehende Adresse auswählen' and one for 'Adresse ändern'. A mouse cursor points to the 'Adresse ändern' option. At the bottom of the main content area are 'Zurück' and 'Weiter' buttons. A mouse cursor points to the 'Weiter' button.

- 1 Klicken Sie auf > **Weiter** <, um Ihre Adresse zu bestätigen.
- 2 Klicken Sie auf > **Adresse ändern** <, um Ihre Adresse zu bearbeiten. Es öffnen sich die Eingabefelder zur Änderung der Adressdaten.



The screenshot shows the 'TaHoma registrieren' page with the 'Adresse ändern' option selected. The main content area is titled 'Meine TaHoma-Aktivierung bearbeiten' and shows 'Schritt 2 / 4'. The 'Bestehende Adresse auswählen' tab is active, showing the address 'Musterstraße 1 12345 Musterstadt 01234/1234'. The 'Adresse ändern' radio button is selected. Below the address field are five input fields for 'Telefon \*', 'Straße \*', 'Hausnummer', 'PLZ \*', and 'Stadt \*'. At the bottom of the main content area are 'Zurück' and 'Weiter' buttons. A mouse cursor points to the 'Weiter' button.

Füllen Sie alle Felder aus und klicken Sie anschließend auf > **Weiter** <, um mit der Anmeldung fortzufahren.

weiter auf der nächsten Seite



### 2.7 Kontoverbindung

**i** In diesem Fenster geben Sie bitte Ihre Kontodaten ein.

Home / Produkte / Ihr Bereich / TaHoma-Portal / TaHoma registrieren

### TaHoma registrieren

**Willkommen in "Ihrem Bereich"**  
Max Mustermann

- Ausloggen

**TaHoma-Portal**

- eKaay - Aktivierung

**Mein Konto**

- Meine Daten ändern
- Hintergrundbild ändern

**Mein Projekt**

- Planen Sie Ihr Projekt

**Meine Produkte**

- Produktübersicht
- Produkt hinzufügen

**Haben Sie Fragen?**

- Kontakt

### Meine TaHoma-Aktivierung bearbeiten

Schritt 3 / 4

TaHoma Paket wählen | Bestehende Adresse auswählen | Meine Bankdaten eingeben | Meine Auswahl bestätigen

### Kontoverbindung

Kontoinhaber \*

Kontonummer \*

Bankleitzahl \*

Name der Bank \*

Zahlungsart \*  Lastschrift

[Zurück](#) [Weiter](#)

Klicken Sie auf > **Weiter** <, um mit der Anmeldung fortzufahren.

Bestätigen Sie die folgende Meldung mit > **OK** <.

Ich bestätige, dass meine Bankdaten korrekt eingegeben wurden.

[Abbrechen](#) [OK](#)

weiter auf der nächsten Seite

## 2.8 Ihre Zusammenfassung

**i** In diesem Fenster bekommen Sie eine Zusammenfassung Ihrer eingegebenen Daten und werden aufgefordert die AGB's zu lesen und zu bestätigen.

Home / Produkte / Ihr Bereich / TaHoma-Portal / TaHoma registrieren

### TaHoma registrieren

Willkommen in "Ihrem Bereich"  
Max Mustermann

**Meine TaHoma-Aktivierung bearbeiten**

Schritt 4 / 4

TaHoma Paket wählen	Bestehende Adresse auswählen	Meine Bankdaten eingeben	Meine Auswahl bestätigen
---------------------	------------------------------	--------------------------	--------------------------

#### Ihre Zusammenfassung

2. Paket FLAT - 299 € einmalig

#### Ihre Bankdaten in der übersicht

Kontoinhaber	Max Mustermann
Kontonummer	1234 567
Bankleitzahl	60000000
	Bank Musterstadt
Zahlungsart	Lastschrift

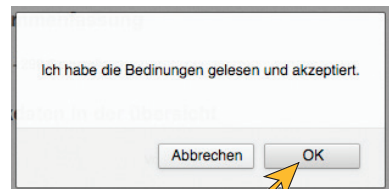
Bitte lesen und bestätigen Sie unsere Allgemeinen Geschäftsbedingungen.

- Ja, ich bestätige, dass alle gemachten Angaben korrekt sind.
- Ja, hiermit bestelle ich verbindlich das von mir ausgewählte Paket. Ich wurde über mein Widerrufsrecht aufgeklärt. [Download Widerrufsbelehrung: somfy\_widmuf.pdf]
- Ja, ich habe die AGB sowie Datenschutzhinweise von Somfy gelesen und verstanden und willige ein, dass meine Angaben elektronisch gespeichert, genutzt und verarbeitet werden. [Download AGB inkl. Datenschutzerklärung: somfy\_agb.pdf]
- Ja, ich willige ein, dass Somfy die anfallenden Kosten vom angegebenen Konto einziehen darf.

Zurück Weiter

Setzen Sie durch Anklicken in allen Feldern den Haken und klicken Sie anschließend auf den dann erscheinenden > **Weiter** < Button, um mit der Anmeldung fortzufahren.

Bestätigen Sie die folgende Meldung mit > **OK** <.



weiter auf der nächsten Seite

### 2.9 Abschließen der Anmeldung

**i** Sie haben die Anmeldung Ihrer TaHoma-Box abgeschlossen.

[Home](#) / [Produkte](#) / [Ihr Bereich](#) / [TaHoma-Portal](#) / TaHoma registrieren

### TaHoma registrieren

**Willkommen in "Ihrem Bereich"**

Max Mustermann

**Ausloggen**

**TaHoma-Portal**

- eKaasy - Aktivierung

**Mein Konto**

- Meine Daten ändern
- Hintergrundbild ändern

**Mein Projekt**

- Planen Sie Ihr Projekt

**Meine Produkte**

- Produktübersicht
- Produkt hinzufügen

**Haben Sie Fragen?**

- Kontakt

#### Meine TaHoma-Aktivierung bearbeiten

Glückwunsch! Sie haben Ihre TaHoma-Box erfolgreich angemeldet und können diesen ab sofort nutzen.

**Weiter**

Klicken Sie auf **> Weiter <**, um die Anmeldung abzuschließen.

[Home](#) / [Produkte](#) / [Ihr Bereich](#) / [TaHoma-Portal](#)

### TaHoma entdecken

**Willkommen in "Ihrem Bereich"**

Max Mustermann

**Ausloggen**

**TaHoma-Portal**

- eKaasy - Aktivierung

**Mein Konto**

- Meine Daten ändern
- Hintergrundbild ändern

**Mein Projekt**

- Planen Sie Ihr Projekt

**Meine Produkte**

- Produktübersicht
- Produkt hinzufügen

**Haben Sie Fragen?**

- Kontakt

#### Mein TaHoma-Angebot

### TaHoma Übersicht

**TaHoma bedienen**

**Mein TaHoma**

Meine TaHoma-PIN  
0201-2500-2832

Adresse  
Felix-Wankel Str 50  
72108 Rottenburg a.N.

Nur einmalig  
**299,- €**  
+ 2 Jahre Garantie  
auf Ihre TaHoma-Box

TaHoma ist online

**Meine Pakete**

2. Paket FLAT	299.00 € einmalig	Mein Paket bearbeiten
---------------	-------------------	-----------------------

TaHoma-Paket ok

**Meine Optionen**

Sie haben noch keine Option abonniert.

Meine Optionen bearbeiten.

**Meine Rechnungen**

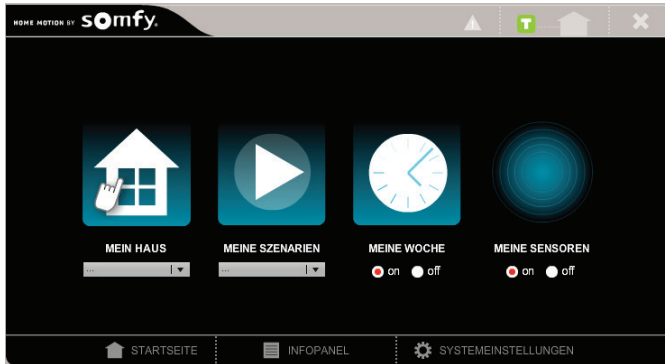
Keine Rechnung verfügbar

Um Ihre TaHoma-Box zu bedienen, klicken Sie auf **> TaHoma bedienen <**.

weiter auf der nächsten Seite

## 2 TaHoma-Box anmelden

Es wird automatisch die TaHoma Startseite geöffnet.



**i** *Um Ihre TaHoma-Box zu programmieren, lesen Sie bitte die Bedienungsanleitung der TaHoma Connect.*

### 2.10 Meine Daten ändern

**i** *In diesem Fenster können Sie Ihre Daten verwalten, wie z.B.: Passwort ändern, persönliche Daten ändern, Adressdaten ändern. Um auf die Seite "Meine Daten ändern" zu gelangen, klicken Sie bitte an der linken Seite des Fenster auf > Meine Daten ändern < unterhalb von Mein Konto.*

Home / Produkte / Ihr Bereich / Mein Konto / Meine Daten ändern

### Meine Daten ändern

<p><b>Willkommen in "Ihrem Bereich"</b></p> <p>Max Mustermann</p> <p><b>Ausloggen</b></p> <p><b>TaHoma-Portal</b></p> <ul style="list-style-type: none"><li>eKaay - Aktivierung</li></ul> <p><b>Mein Konto</b></p> <ul style="list-style-type: none"><li><b>Meine Daten ändern</b></li><li>Hintergrundbild ändern</li></ul> <p><b>Mein Projekt</b></p> <ul style="list-style-type: none"><li>Planen Sie Ihr Projekt</li></ul> <p><b>Meine Produkte</b></p> <ul style="list-style-type: none"><li>Produktübersicht</li><li>Produkt hinzufügen</li></ul> <p><b>Haben Sie Fragen?</b></p> <ul style="list-style-type: none"><li>Kontakt</li></ul>	<p><b>Persönliche Daten</b></p> <p>Anrede* <input type="radio"/> Frau <input checked="" type="radio"/> Herr</p> <p>Vorname* <input type="text" value="Max"/></p> <p>Lastname* <input type="text" value="Mustermann"/></p> <p>E-mail* <input type="text" value="max.mustermann@t-online.de"/></p> <p>Mobil <input type="text"/></p> <p><b>Speichern</b></p>	<p><b>Ihre Kennung</b></p> <p>Benutzername* <input type="text" value="max.mustermann@t-online.de"/></p> <p>Altes Passwort* <input type="password" value="....."/></p> <p>Neues Passwort* <input type="password" value="?"/></p> <p>Passwortbestätigung* <input type="password"/></p> <p><input checked="" type="radio"/> Ja <input type="radio"/> Nein Ich bin damit einverstanden in Zukunft kommerzielle Angebote zu erhalten.</p> <p><input type="radio"/> Ja <input checked="" type="radio"/> Nein Ich bin damit einverstanden, dass meine Daten gespeichert und an Dritte weitergeleitet werden.</p> <p>* Obligatorische Felder</p> <p><b>Speichern</b></p>
--	--	--

**Meine Adresse**

Fügen Sie eine neue Adresse hinzu

Klicken Sie auf > **Meine Adresse** <, um Ihre Adressdaten zu ändern.

weiter auf der nächsten Seite

## 2 TaHoma-Box anmelden

[Home](#) / [Produkte](#) / [Ihr Bereich](#) / [Mein Konto](#) / Meine Daten ändern

### Meine Daten ändern

#### Willkommen in "Ihrem Bereich"

Max Mustermann

 Ausloggen

#### TaHoma-Portal

► eKaay - Aktivierung

#### Mein Konto

► Meine Daten ändern

► Hintergrundbild ändern

►    

#### Mein Projekt

► Planen Sie Ihr Projekt

#### Meine Produkte

► Produktübersicht

► Produkt hinzufügen

#### Haben Sie Fragen?

► Kontakt

#### Persönliche Daten

Anrede\*  Frau  Herr

Vorname\*

Lastname\*

E-mail\*

Mobil

#### Ihre Kennung

Benutzername\*

Altes Passwort\*

Neues Passwort\*  ?

Passwortbestätigung\*

Ja  Nein Ich bin damit einverstanden in Zukunft kommerzielle Angebote zu erhalten.

Ja  Nein Ich bin damit einverstanden, dass meine Daten gespeichert und an Dritte weitergeleitet werden.

\* Obligatorische Felder

#### Meine Adresse

##### Ihre Adresse

Telefon

Straße\*

Hausnummer

PLZ\*

Stadt\*

\* Obligatorische Felder

#### Fügen Sie eine neue Adresse hinzu

Zum Speichern Ihrer geänderten Daten klicken Sie auf > **Speichern** <.

**Somfy GmbH  
Deutschland**

Felix-Wankel-Straße 50  
D-72108 Rottenburg / N  
Tel.: +49 (0) 18 05 / 25 21 31  
Fax.: +49 (0) 18 05 / 25 21 32  
(0,14€/min. aus dem dt. Festnetz, Mobilfunk max. 0,42 €/min.)  
e-mail: [service@somfy.de](mailto:service@somfy.de)  
[www.somfy.de](http://www.somfy.de)

**Somfy GmbH  
Österreich**

Johann-Herbst-Str. 23  
A-5061 Elsbethen-Glasenbach  
Tel.: +43 (0)662 625308 0  
Fax.: +43 (0)662 625308 22  
e-mail: [office@somfy.at](mailto:office@somfy.at)  
[www.somfy.at](http://www.somfy.at)

Hiermit erklärt SOMFY, dass dieses Produkt den wesentlichen Anforderungen und anderen relevanten Vorschriften der Direktive 1999/5/EC entspricht. Die Konformitätserklärung kann unter der Internet-Adresse [www.somfy.com/ce](http://www.somfy.com/ce) abgerufen werden.  
Zugelassen für EU, CH, NO .



Alte oder defekte Elektro- und Elektronikgeräte nicht im Hausmüll entsorgen, sie müssen dem Hersteller oder den kommunalen Sammelstellen zugeführt werden.

HOME MOTION by

**somfy**®

